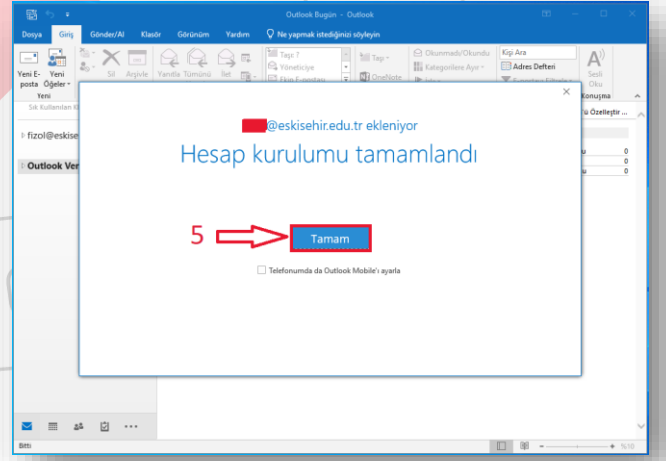
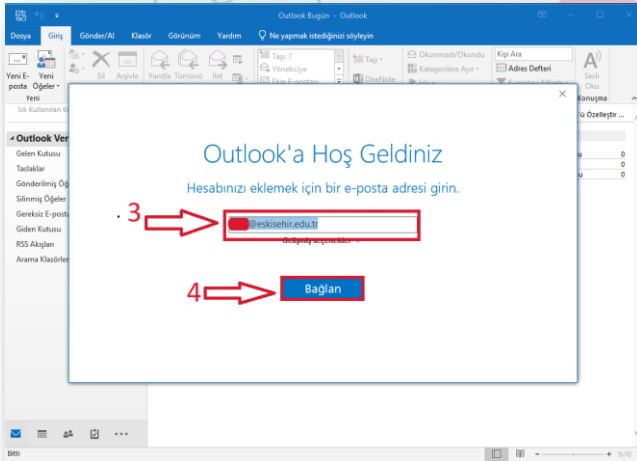
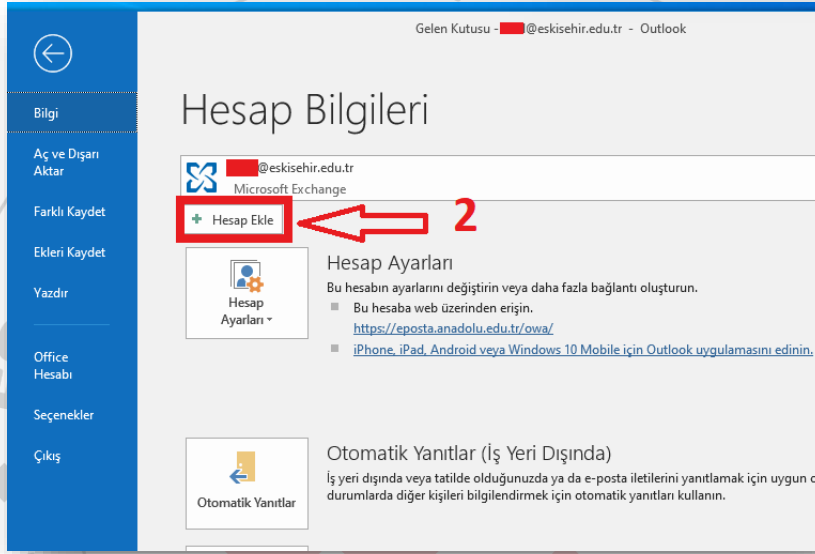
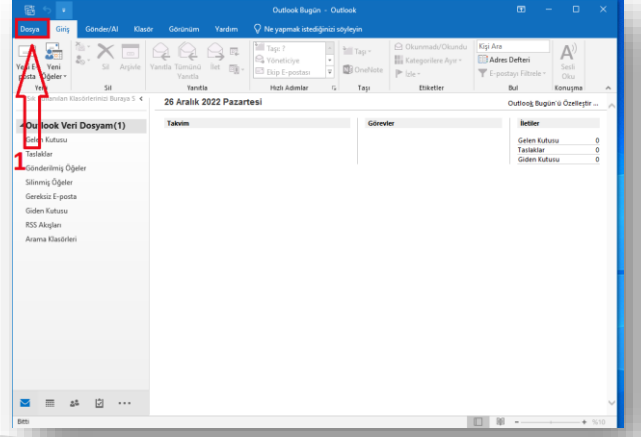


## OUTLOOK HESAP OLUŞTURMA (versiyon 2019)

Outlook menüsünde yer alan **Dosya** sekmesine tıklandıktan sonra aşağıda belirtilen adımlar takip edilerek Outlook hesap ekleme işlemi gerçekleştirilebilir.



**Talep ve Sorularınız için; [bidb@eskisehir.edu.tr](mailto:bidb@eskisehir.edu.tr)**  
Eskişehir Teknik Üniversitesi Bilgi İşlem Dairesi Başkanlığı  
İki Eylül Kampüsü 26555 ESKİŞEHİR